

IV ФОРУМ МОЛОЧНЫХ АНАЛИТИКОВ

ЦЕНА НА МОЛОКО

ИНСТРУМЕНТЫ АНАЛИЗА

И ПРОГНОЗА

ЦЕНОВОЙ ДИНАМИКИ

**НА МОЛОЧНОМ
РЫНКЕ**



19 ФЕВРАЛЯ 2019

МОЛОЧНАЯ И МЯСНАЯ ИНДУСТРИЯ



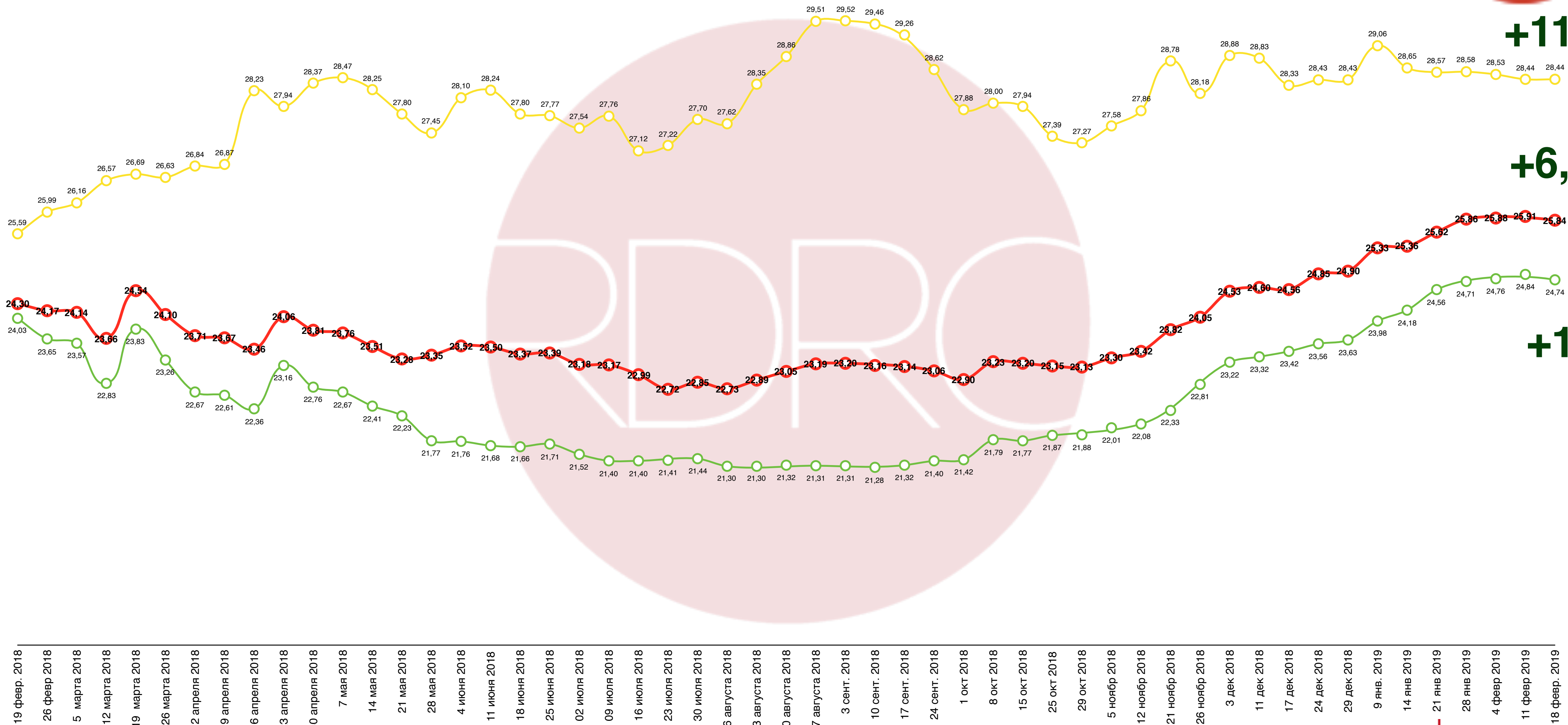
INDEX RDRC

INDEX
25.84
RDRC

○ Dairy Index RDRC, руб/кг

○ Индекс внутренней цены, руб/кг

○ Индекс цены импорта, руб/кг



+11,14%

+6,3%

+1,2%



INDEX RDRC

КАК СЧИТАЕМ

ФОРМУЛА РАСЧЕТА:

$$\text{Dairy Index RDRC} = ((P * 70,4\%) + (Im * 29,6\%)) / (70,4\% + 29,6\%)$$

P-средневзвешенная цена на сырое молоко на российском рынке, которая рассчитывается приложением на основе данных о цене в регионах с учетом доли каждого региона в общем объеме переработки молока в стране

IM-индекс цены импорта, который рассчитывается с учетом цен на биржевые молочные продукты-пары COM+Масло, Сыр+Сыворотка и СЦМ (1 кг в пересчете на молоко).

$$P = (C1 * Sh1 + C2 * Sh2 + \dots + C83 * Sh83) / (Sh1 + Sh2 + \dots + Sh83)$$

где C1-регион 1

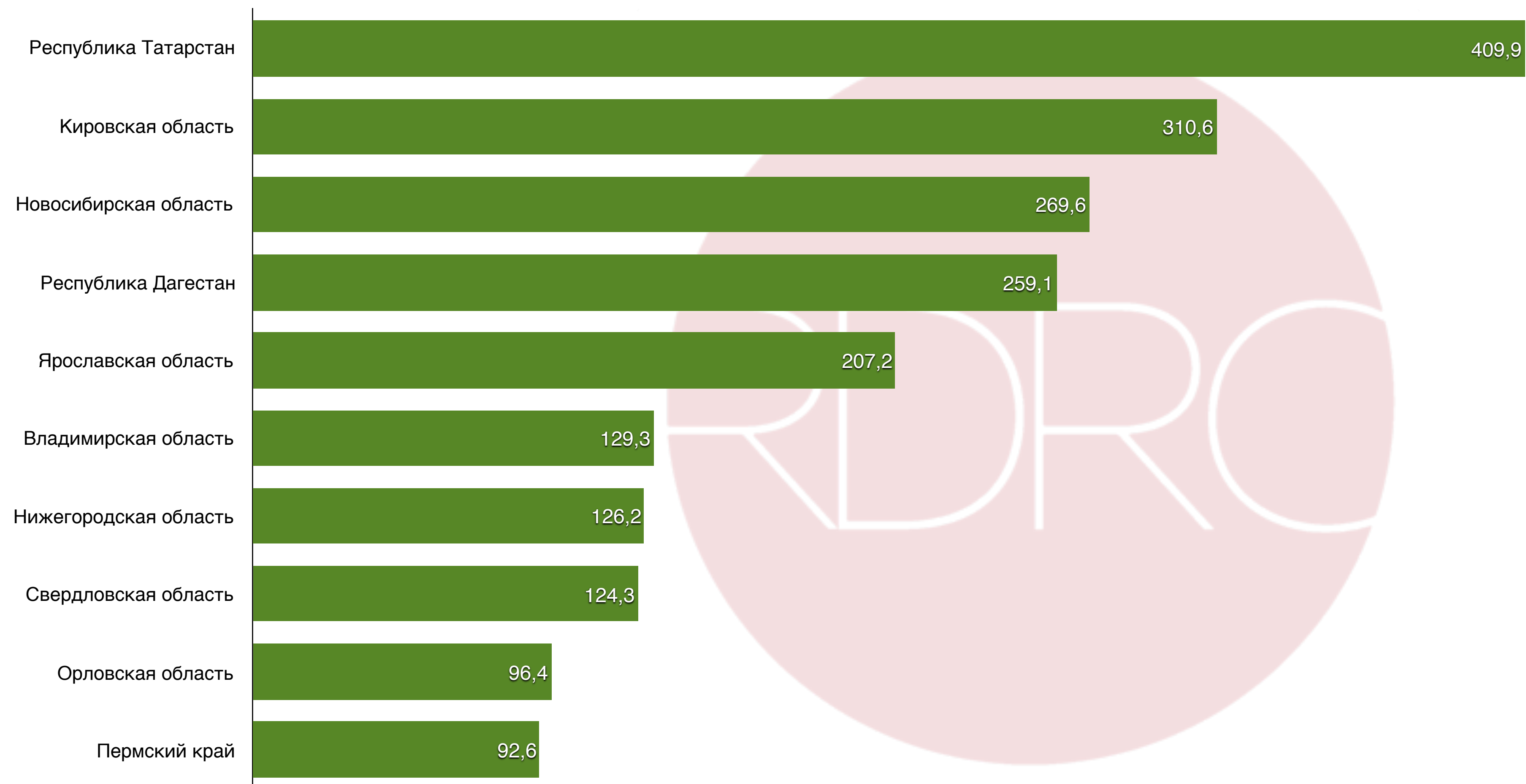
Sh 1-доля региона в общем объеме переработки молока в РФ

$$IM = (COM + МАСЛО * (47,15\%) + (СЦМ * 0,55\%) + (СЫР + СЫВОРОТКА * 52,3\%)) / (47,15\% + 0,55\% + 52,3\%)$$



РЕГИОНЫ-ЭКСПОРТЕРЫ СЫРОГО МОЛОКА

■ ТОП-10 ПРОФИЦИТНЫХ РЕГИОНОВ, ТЫС ТОНН





РЕГИОНЫ-ИМПОРТЕРЫ СЫРОГО МОЛОКА

■ ТОП-10 ДЕФИЦИТНЫХ РЕГИОНОВ, ТЫС ТОНН





INDEX RDRC



Введите название организации

Выберите холдинг

РОССИЯ
Введите название региона

INDEX 25.84 RDRC
Index RDRC

Index RDRC - статистика цены на МОЛОКО



Племенной КРС и МРС из различных стран мира, программа выращивания, консалтинг, собственный специализированный транспорт – все это Hunland
+7 926 2484 671 | cis@hunland.com

Текущая цена на молоко в регионе



Актуально на 19.02.2019



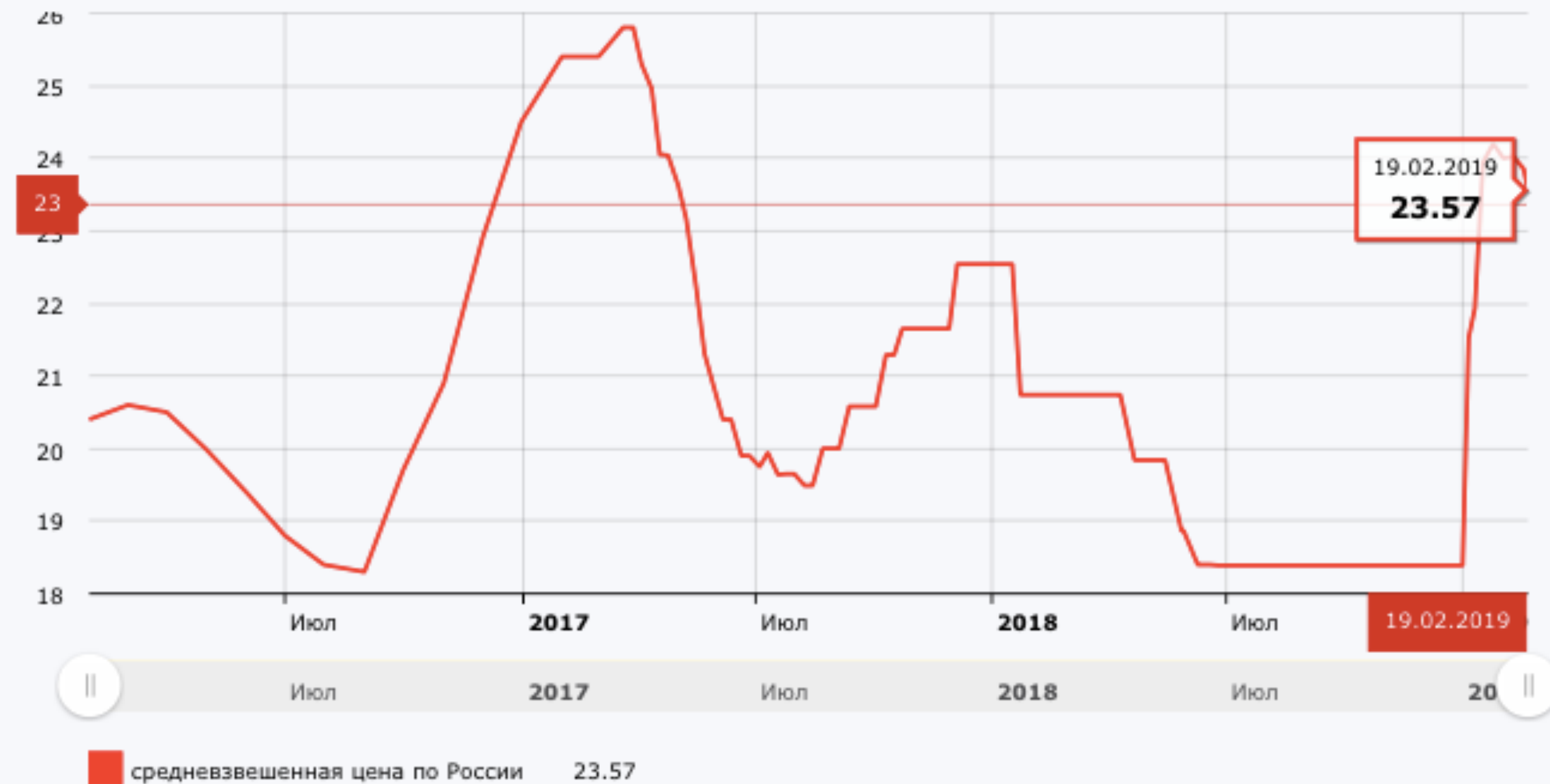
Регион / Область
Республика Татарстан



Ниже по сравнению с предыдущей неделей.

INDEX
23.57
RDRC

Без НДС, Жир - 3,6%, Белок - 3,0%





INDEX RDRC

Index RDRC - статистика цены на МОЛОКО



Племенной КРС и МРС из различных стран мира, программа выращивания, консалтинг, собственный специализированный транспорт – все это Hunland

+7 926 2484 671 | cis@hunland.com

Текущая цена на молоко в регионе



Актуально на 18.02.2019



Регион / Область
Пермский край



Ниже по сравнению с предыдущей неделей.

INDEX
22.03
 RDRC

Без НДС, Жир - 3,6%, Белок - 3,0%





INDEX RDRC



Введите название организации

Выберите холдинг

РОССИЯ
Введите название региона

INDEX 25.84 RDRC
Index RDRC

Index RDRC - статистика цены на МОЛОКО



Племенной КРС и МРС из различных стран мира, программа выращивания, консалтинг, собственный специализированный транспорт – все это Hunland
+7 926 2484 671 | cis@hunland.com

Текущая цена на молоко в регионе



Актуально на 18.02.2019



Регион / Область
Ярославская область



Ниже по сравнению с предыдущей неделей.

INDEX
27.80
RDRC

Без НДС, Жир - 3,6%, Белок - 3,0%





INDEX RDRC



Введите название организации

Выберите холдинг

РОССИЯ
Введите название региона

INDEX 25.84 RDRC

Index RDRC - статистика цены на МОЛОКО



Племенной КРС и МРС из различных стран мира, программа выращивания, консалтинг, собственный специализированный транспорт – все это Hunland

+7 926 2484 671 | cis@hunland.com

Текущая цена на молоко в регионе



Актуально на 19.02.2019



Регион / Область
Алтайский край



Выше по сравнению с предыдущей неделей.

INDEX
28.58
RDRC

Без НДС, Жир - 3,6%, Белок - 3,0%



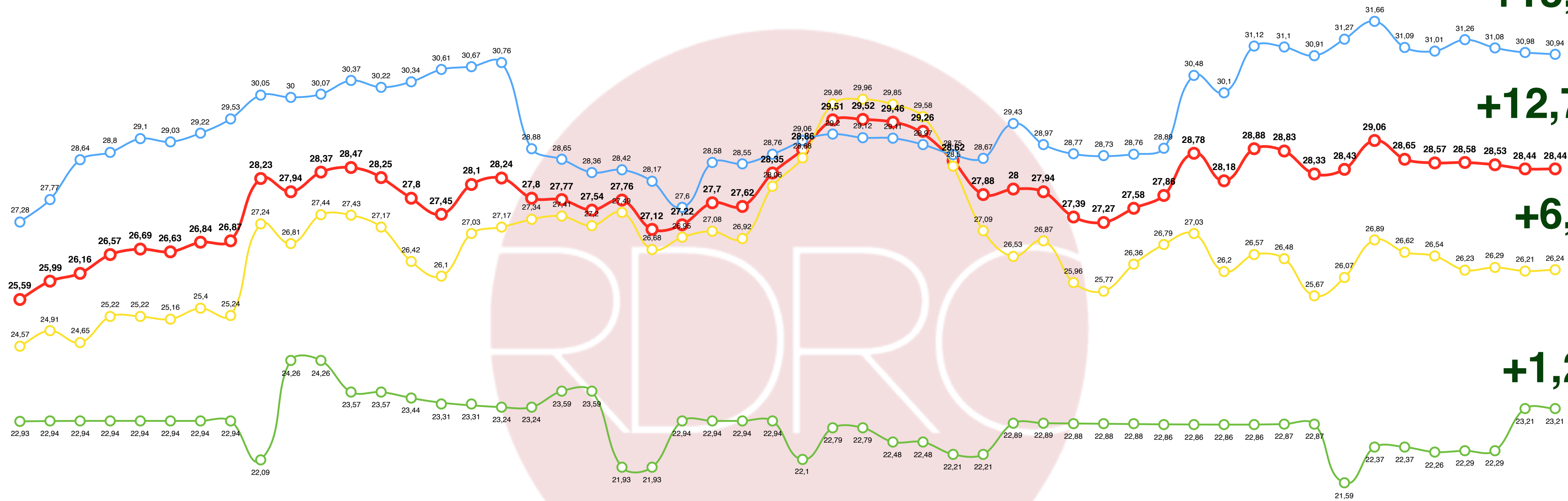
Июль 2017 Июль 2018 Июль 2019

средневзвешенная цена по России



INDEX RDRC

● Цена импорта пары СОМ+Масло (1 кг в пересчете на молоко), руб
 ● Цена импорта СЦМ (1 кг в пересчете на молоко), руб
 ● Цена импорта пары Сыр+Сыворотка, (1 кг в пересчете на молоко), руб
 ● Индекс цены импорта, руб/кг



+13,42%

+12,77%

+6,8%

+1,22%

19 февр 2018 26 февр 2018 5 марта 2018 12 марта 2018 19 марта 2018 26 марта 2018 2 апреля 2018 9 апреля 2018 16 апреля 2018 23 апреля 2018 30 апр. 2018 7 мая 2018 14 мая 2018 21 мая 2018 28 мая 2018 4 июня 2018 11 июня 2018 18 июня 2018 25 июня 2018 02 июля 2018 09 июля 2018 16 июля 2018 23 июля 2018 30 июля 2018 6 августа 2018 13 августа 2018 20 августа 2018 27 августа 2018 3 сент 2018 10 сент 2018 17 сент 2018 24 сент 2018 1 окт 2018 8 окт 2018 15 окт 2018 22 окт 2018 29 окт 2018 5 ноябр 2018 12 ноябр 2018 19 ноябр 2018 26 ноябр 2018 3 дек 2018 10 дек 2018 17 дек 2018 29 дек 2018 9 янв 2019 14 янв 2019 21 янв 2019 28 янв 2019 4 февр 2019 11 февр 2019 18 февр 2019



ФАКТОРЫ РОСТА ЦЕН НА МИРОВОМ РЫНКЕ

СПРОС СО СТОРОНЫ КИТАЯ

ПРЕДЛОЖЕНИЕ: УРОВЕНЬ ПРОИЗВОДСТВА И СКЛАДСКИЕ ЗАПАСЫ

ПОЛИТИКА

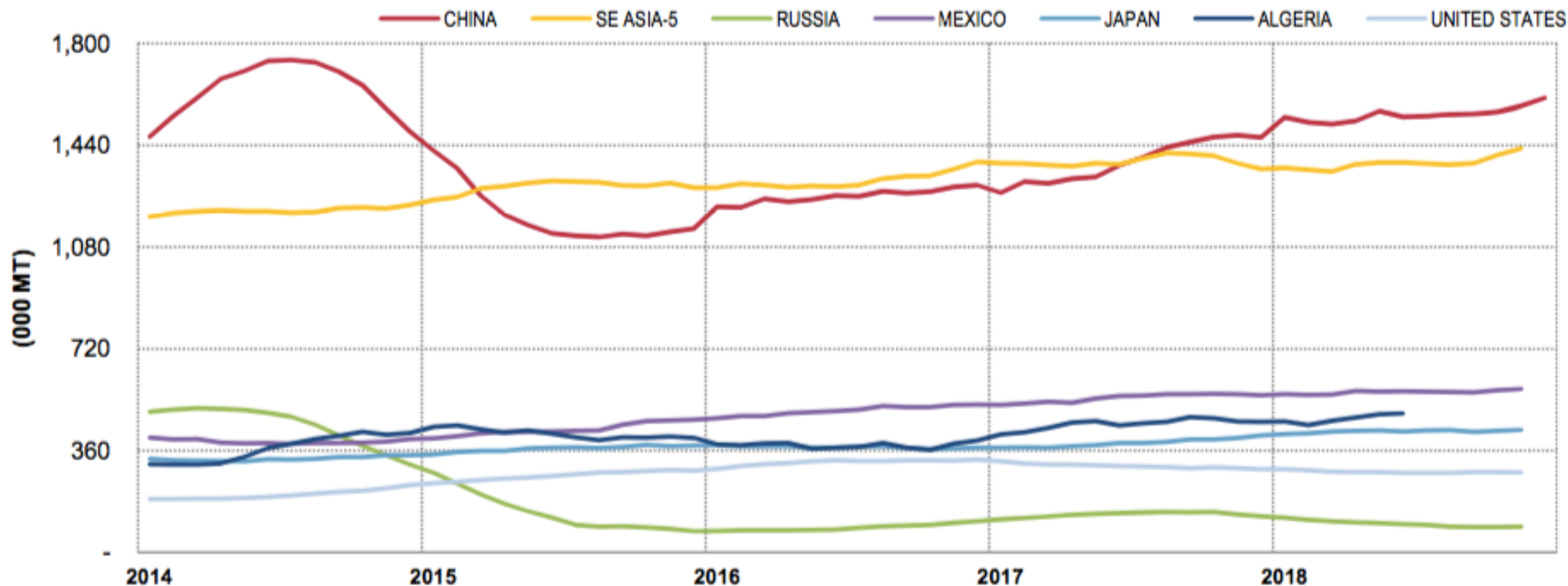
ПОГОДА



КИТАЙСКИЙ СПРОС

AGGREGATE IMPORT VOLUME - MAJOR BUYERS - ROLLING 12 MONTHS

SMP, WMP, CHEESE, BUTTERFAT, WHEY



SE Asia-5 includes Indonesia, Malaysia, Philippines, Singapore and Thailand. Russia excludes imports from Belarus.



ПРЕДЛОЖЕНИЕ

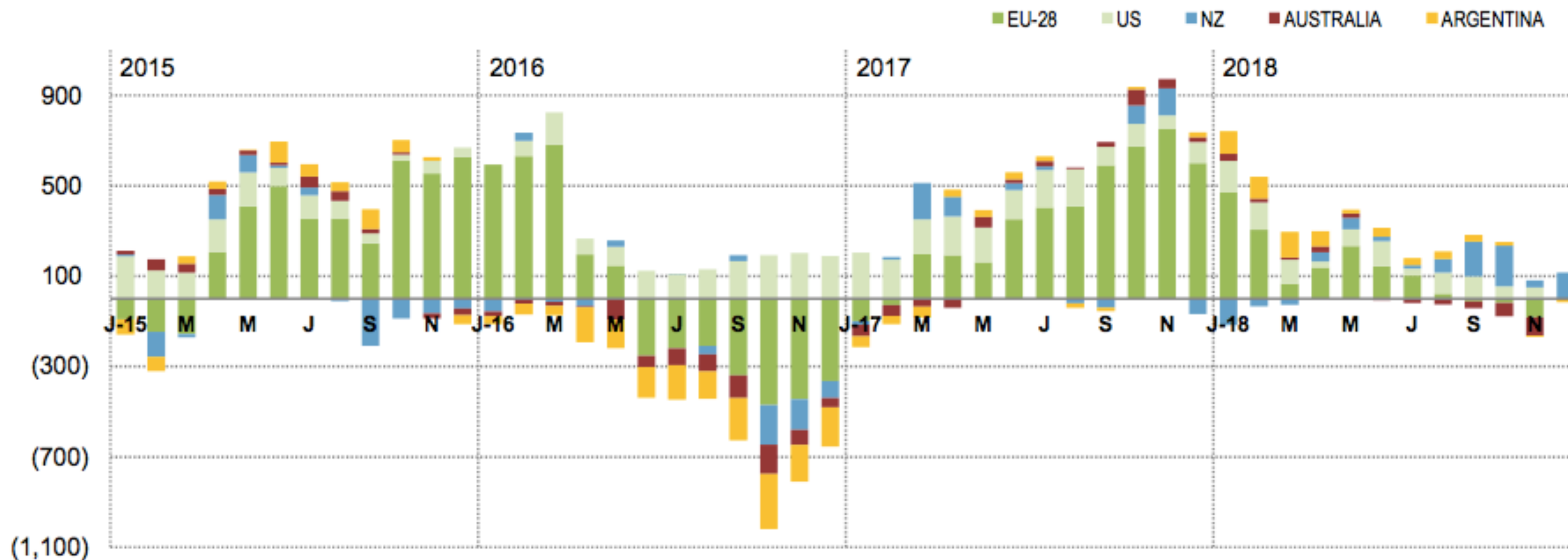
В янв-ноябре 2018 года ТОП-4 произвели **262,8 млн** тонн молока

+1% к уровню 2017 года

Рост <3% снижает риск перепроизводства на глобальном рынке

MILK PRODUCTION - CHANGE FROM PRIOR YEAR

(000 MT)

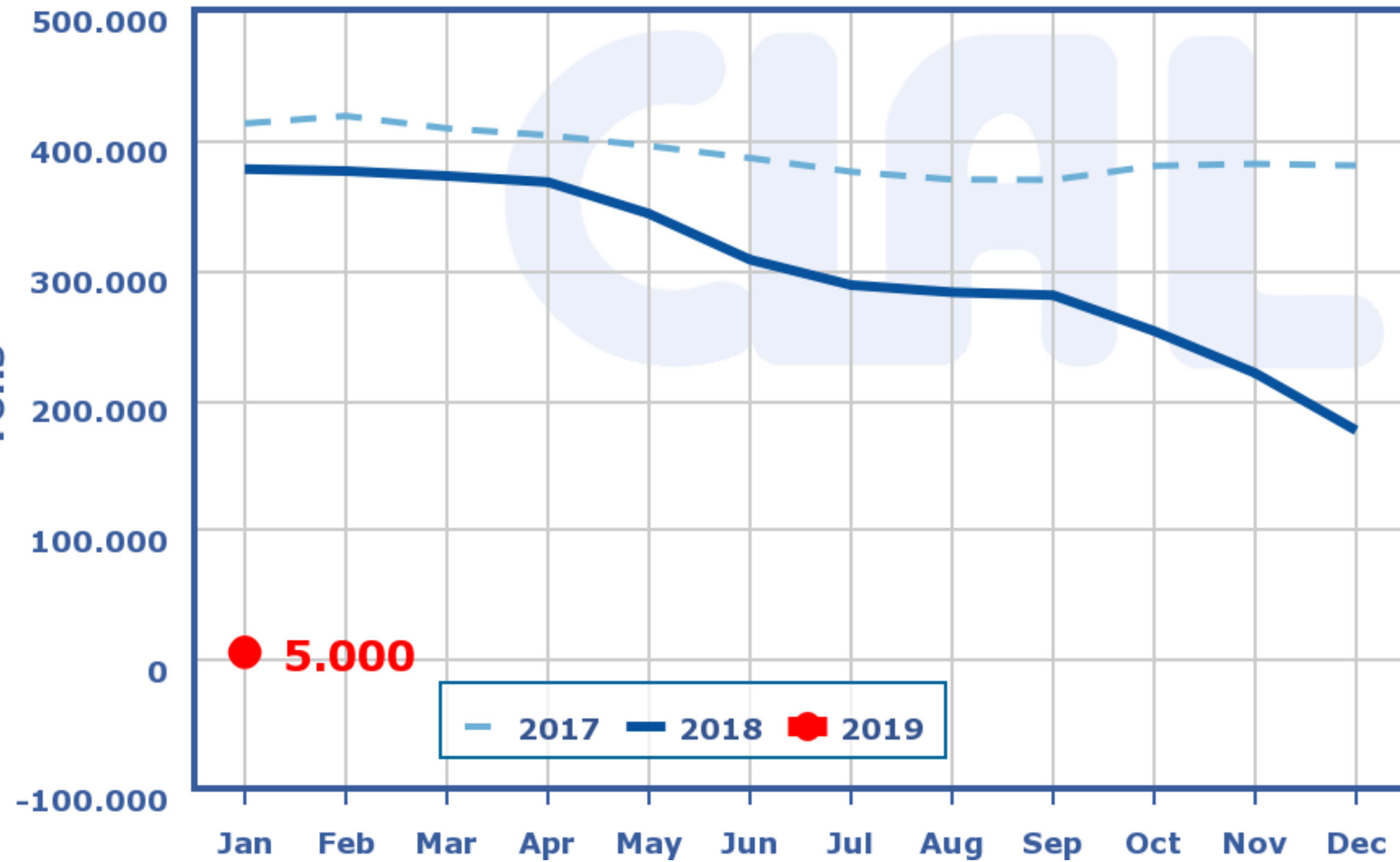




ЗАПАСЫ

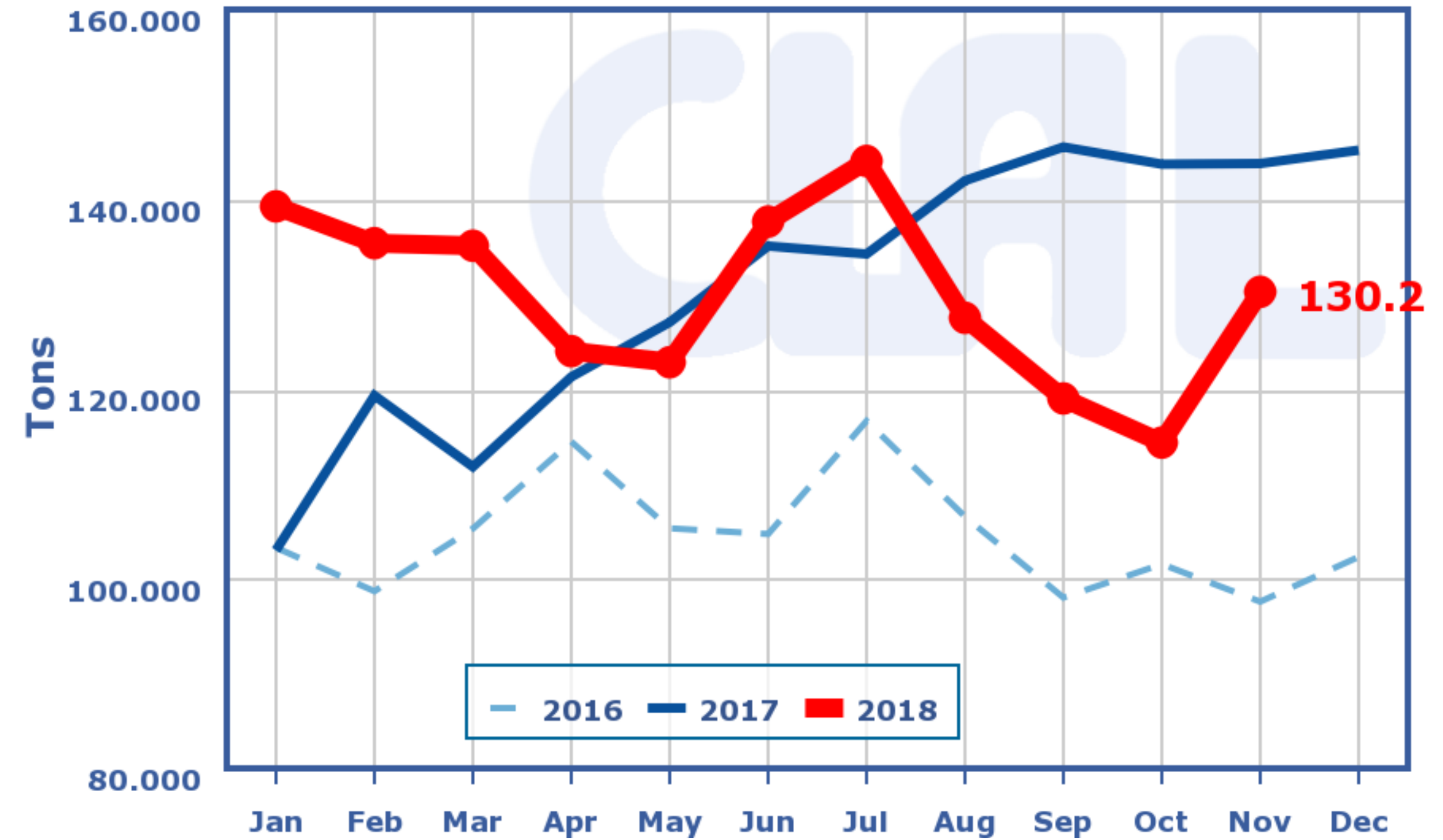
EU - SMP Storage warehouses

Source: EU - Management Committee



USA - NDM Storage warehouses

Source: USDA

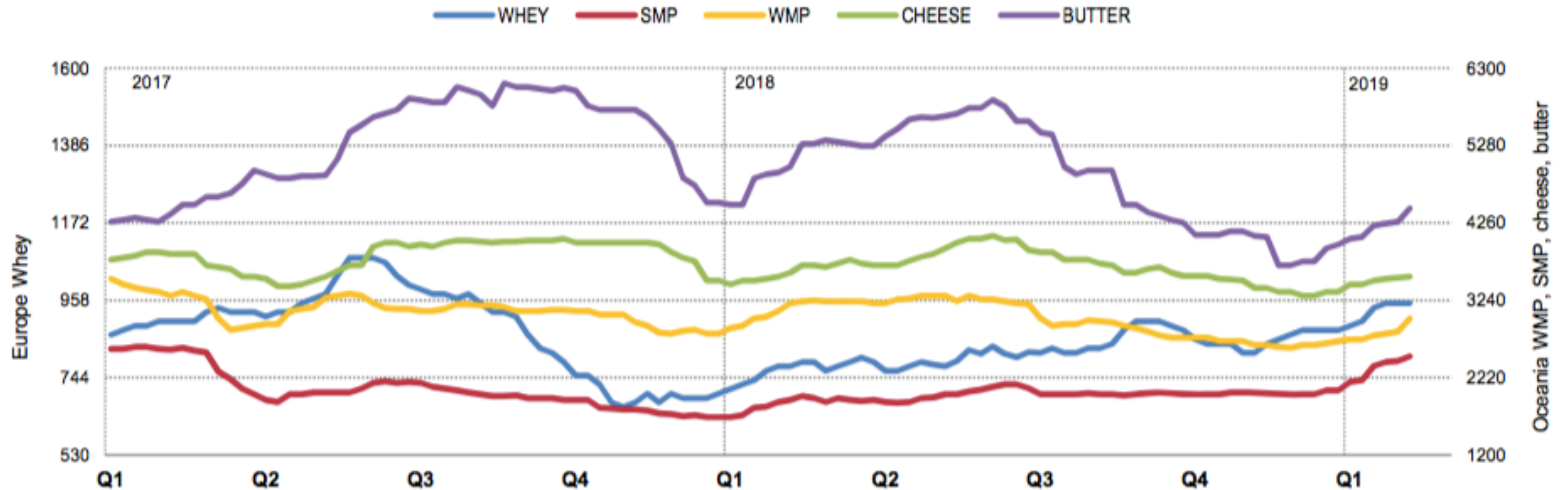




ЦЕНЫ НА БИРЖЕ

2017-19 PRICE TREND - SMP, WMP, CHEESE, BUTTER, WHEY*

(\$/MT)

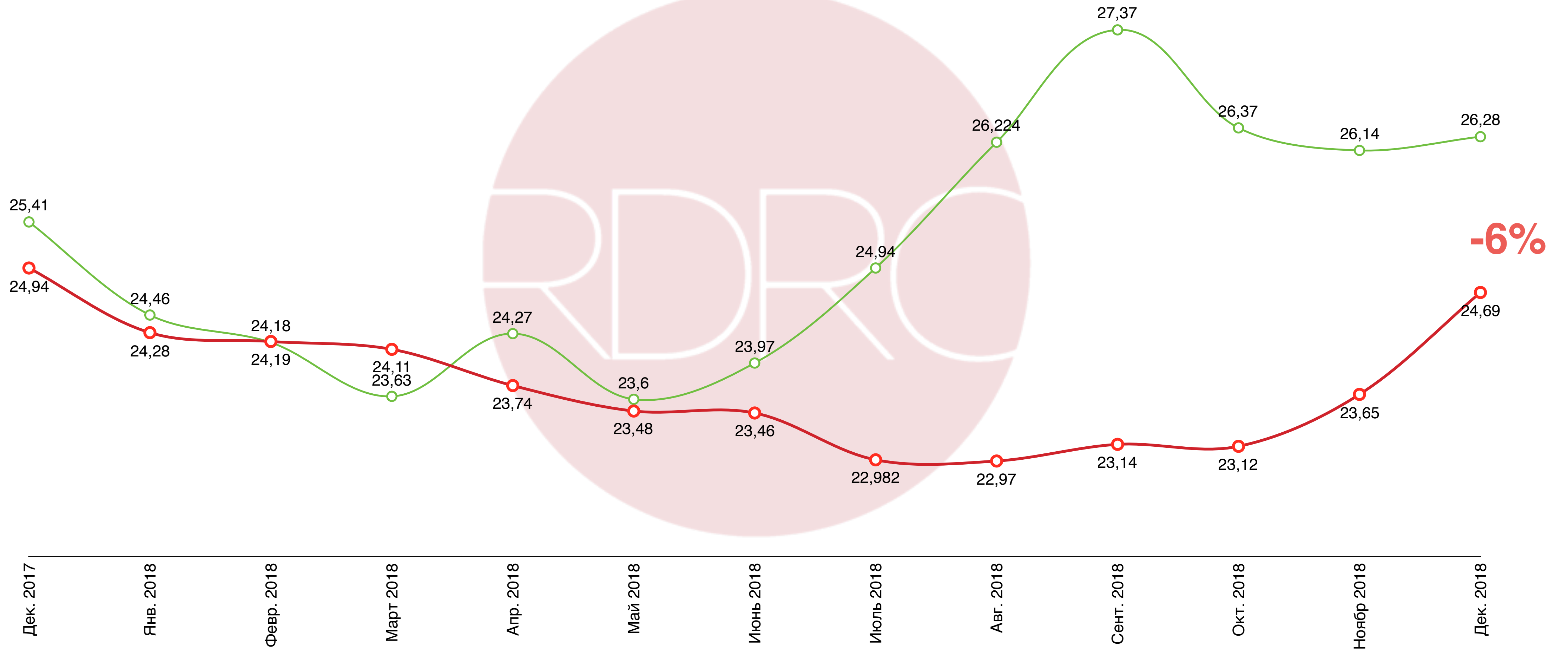




ЦЕНЫ НА МОЛОКО

○ Dairy Index RDRC, руб/кг

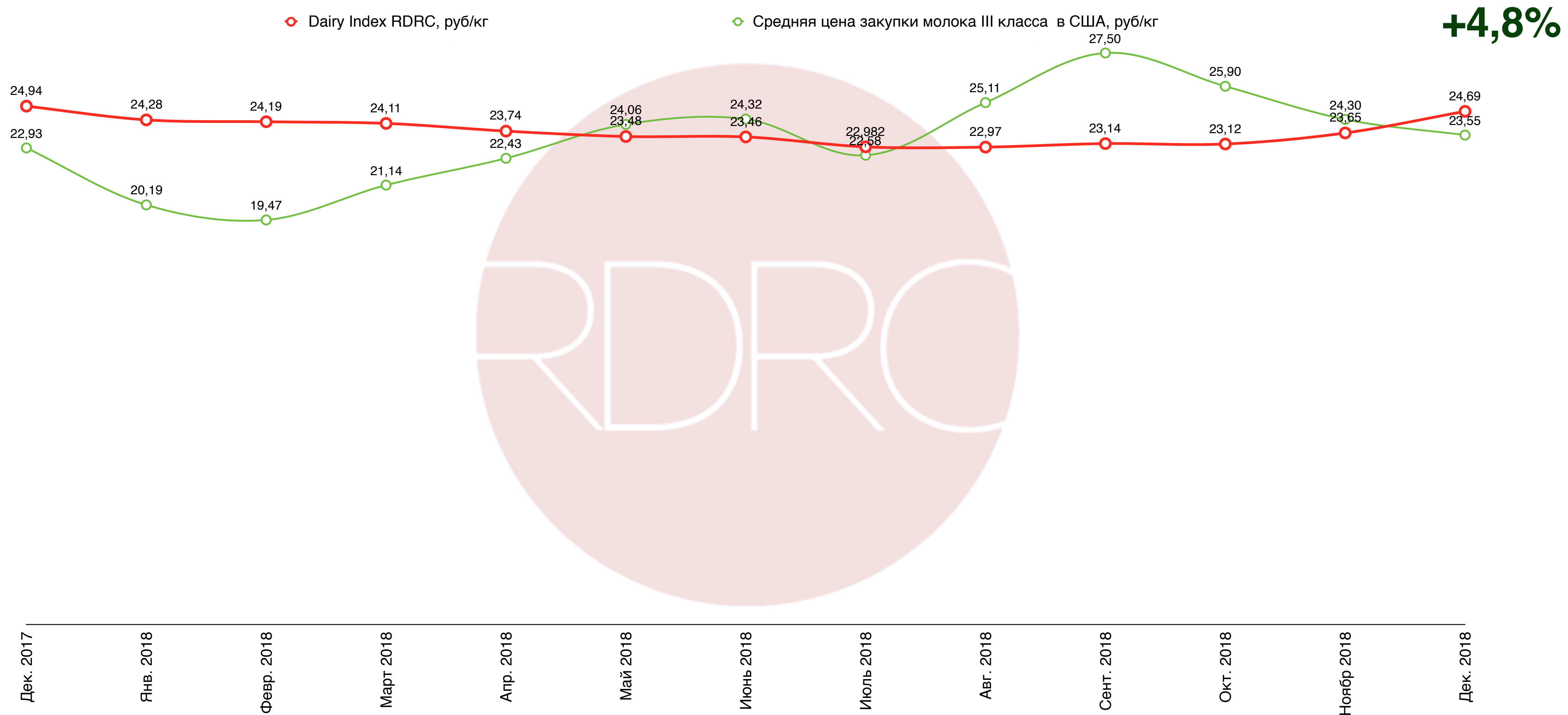
○ Средняя цена закупки молока в ЕС, руб/кг



-6%



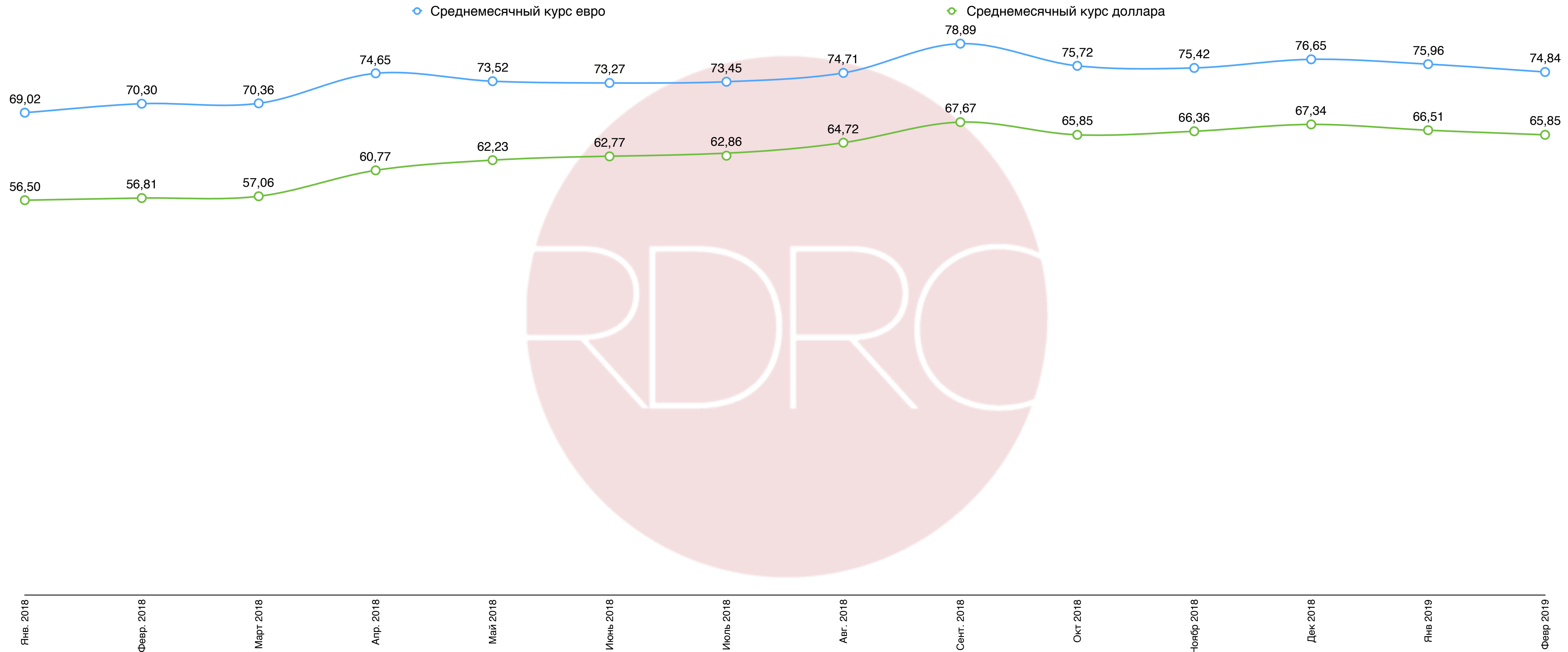
ЦЕНЫ НА МОЛОКО



+4,8%



КУРС ВАЛЮТ



ПОЛИТИКА

ГОГАЛБГАЯ

ЖЕОТРЕДЕЛЕНЖНОСГБ?

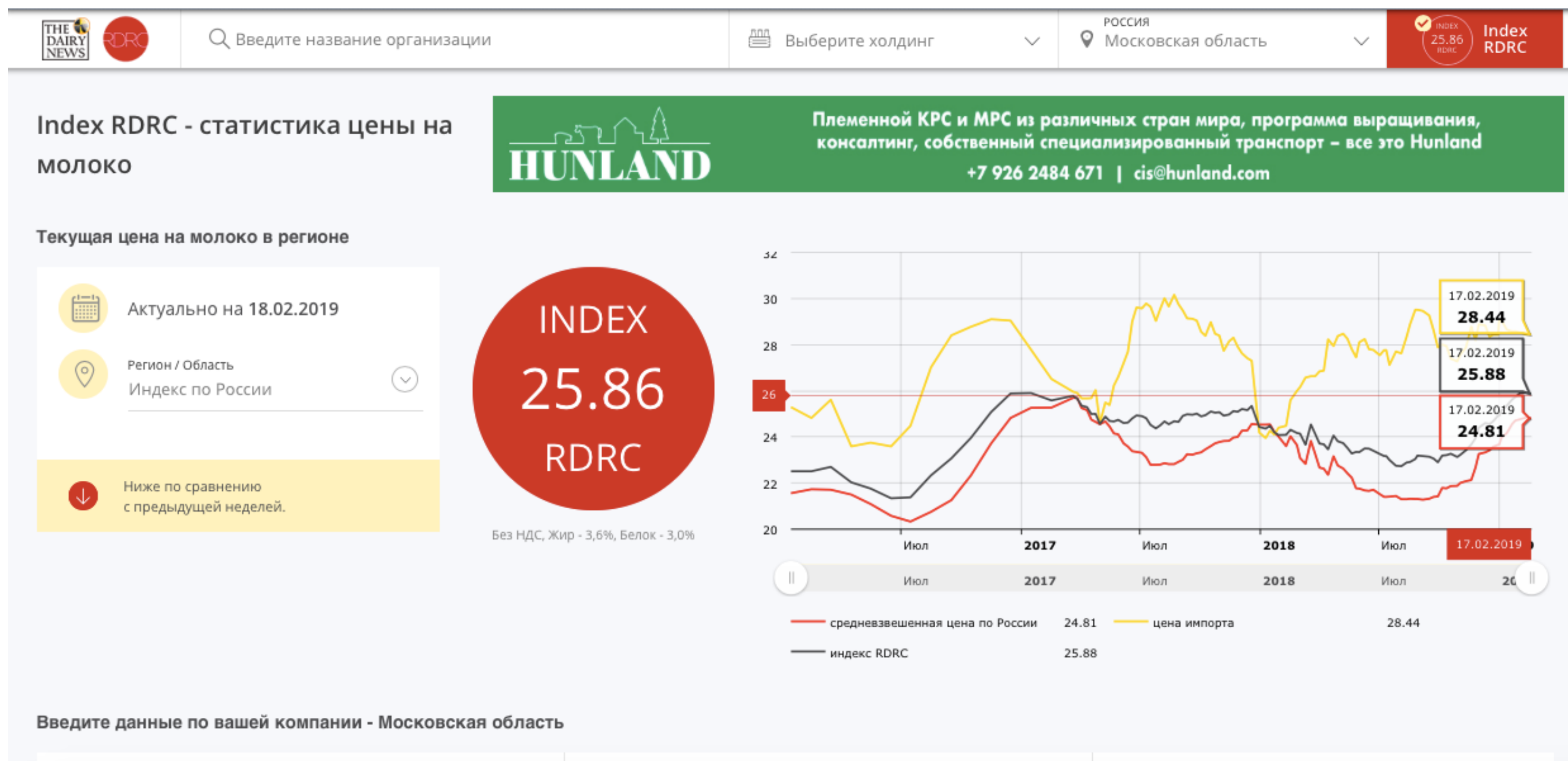
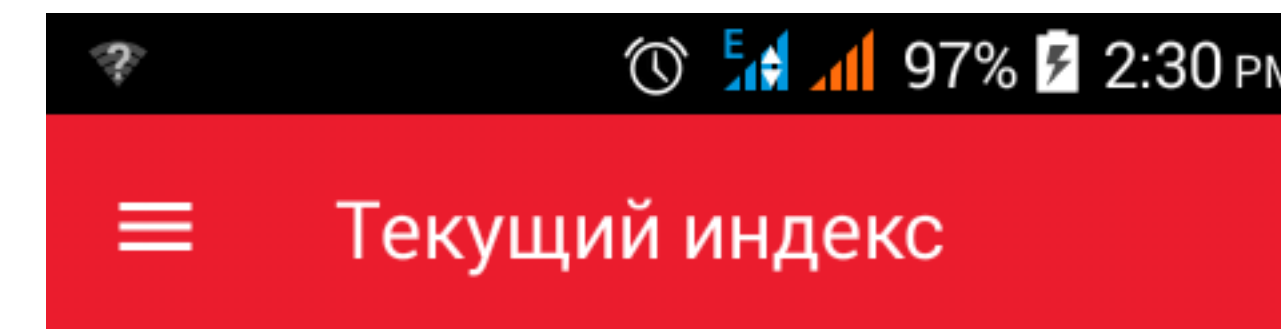




INDEX RDRC

Краудсорсинговый инструмент по определению реальной цены на сырое молоко:

- **11 месяцев** работы
- более **250** активных пользователей из **41** регионов
- **мобильное приложение** для iOS и Android



РОССИЯ
Обновлено 18.02.2019



Без НДС, Жир - 3,6%, Белок - 3,0%

Текущая цена на молоко
Россия

↓ Больше по сравнению с предыдущей неделей



ГО
А



INDEX RDRC

КАК УЧАСТВОВАТЬ?

Index RDRC - статистика цены на молоко

Подать заявку Авторизоваться

E-mail

Пароль

[Забыли пароль?](#)

Войти >

Племенной КРС и МРС из различных стран мира, программа выращивания, консалтинг, собственный специализированный транспорт – все это Hunland
+7 926 2484 671 | cis@hunland.com

Индикатор цены на сырое молоко позволяет узнать средневзвешенную цену на сырое молоко в Вашем регионе и в других регионах Российской Федерации.

Принципы работы Индекса

Как получить доступ к данным.

Как считается Индекс RDRC в Регионе и как используются Ваши данные системой.

- Ваши данные используются только для учета цены на сырое молоко в регионе и больше никак не могут использоваться системой.
- Объем закупаемого или продаваемого молока нужен для того, чтобы учитывать вашу долю в регионе. Чем больше молока Вы производите или перерабатываете, тем большее влияние оказывает Ваша цена на цену в регионе.

Например, если в Вашем регионе всего производится 100 тонн молока в сутки по средней цене 25 р. за 1 кг., а Вы производите 5 тонн и продаете ее за 26 р. за 1 кг., то средневзвешенная цена в Вашем регионе составит 25,05 р. за кг.

Если же Вы производите 30 тонн молока при то же цене, то средневзвешенная цена в Вашем регионе станет 25,3 р. за кг.

Как Ваши данные влияют на Index RDRC в России.



INDEX RDRC

МОБИЛЬНОЕ ПРИЛОЖЕНИЕ

Текущий индекс

РОССИЯ
Обновлено 18.02.2019

INDEX
25.86
RDRC

Без НДС, Жир - 3,6%, Белок - 3,0%

Текущая цена на молоко
Россия

↓ Больше по сравнению с предыдущей неделей

+

Текущий индекс

HUNLAND
Поставка сельскохозяйственных животных

01.02.2019
24,76
28,53
25,89

— Средневзвешенная цена по России
— Цена импорта
— Индекс RDRC

+

RDRC

Kate_08_89@mail.ru
Kate_08_89@mail.ru

- Текущий индекс
- Выбор региона
- История изменений цен
- Помощь
- Выход

История изменений цен

Здесь представлена сводная информация по изменению цен во всех регионах.

Московская область	↓ 26.49
18.02.2019	
Алтайский край	↓ 28.57
18.02.2019	
Белгородская область	↓ 24.76
18.02.2019	
Калужская область	↓ 29.53
18.02.2019	
Костромская область	↓ 25.05
18.02.2019	
Курская область	↓ 24.98
18.02.2019	



СПАСИБО ЗА
ВНИМАНИЕ!

+7(903)780-57-42

ez@dairynews.ru